


INSTRUÇÃO DE MONTAGEM


MÁQUINA DO VIDRO ELÉTRICO MERCEDES-BENZ
LN-HPN-HSK (MOTOR MABUCHI)

01



Parafuse o adaptador ao motor utilizando os parafusos m6 x 10mm como mostra a figura

02




Posicione a bucha limitadora do curso sobre o furo roscado identificado na figura com uma seta.

03



Encaixe a engrenagem do motor no alojamento da engrenagem fixada no chassi da peça, de forma a girá-la afim de posicionar a furação do adaptador com a furação do chassi.

04



Parafuse o adaptador ao chassi utilizando parafusos m6 x 10mm nas posições identificadas pelas setas verdes e parafuso m6 x 20mm na posição indicada pela seta azul na figura.



Dúvidas e esclarecimentos quanto à montagem:
(11) 2653-1062 | engeparts@engeparts.com.br